

La micro-immunothérapie

La plupart des maladies sont provoquées par des microbes (bactéries, virus, champignons), des allergènes (pollens, acariens...), ou par le corps lui-même (maladies auto-immunes et dégénératives, cancers, ...), et souvent par une combinaison de plusieurs de ces facteurs.

Pour nous défendre contre ces agressions, notre corps dispose d'un outil efficace: le système immunitaire. Au moindre signe d'agression, les messagers de notre immunité naturelle, les cytokines (interleukines, interférons, facteurs de croissance, ...) vont alors interagir avec les cellules de notre système immunitaire et coordonner nos défenses. Cependant, il arrive que notre système immunitaire puisse avoir besoin de soutien; c'est alors que l'on peut recourir à la micro-immunothérapie.

Composants et spécificités de la micro-immunothérapie

Les médicaments de [micro-immunothérapie](#) sont utilisés comme régulateurs immunitaires pour renforcer et harmoniser les défenses de notre organisme.

Ces médicaments intègrent dans leur composition des cytokines ainsi que des acides nucléiques (ADN, ARN, SNA) en *low* et *ultra-low doses*, préparés via un processus de dilution-dynamisation, ce qui assure une bonne tolérance. L'ordre séquentiel des gélules traduit au mieux les [mécanismes physiologiques](#) de notre organisme.

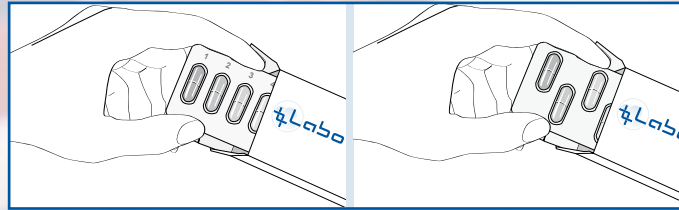
Ces substances, administrées sous la langue (prise sublinguale), sont captées par le réseau lymphatique, particulièrement dense à cet endroit.

Comment prendre un médicament de micro-immunothérapie Labo'Life ?

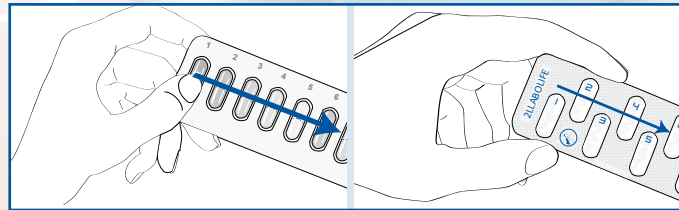
Afin de prendre correctement votre médicament de micro-immunothérapie, vous devez respecter quelques étapes essentielles.

La présentation du blister peut varier selon le médicament, veuillez suivre l'explication correspondant à l'image de votre blister.

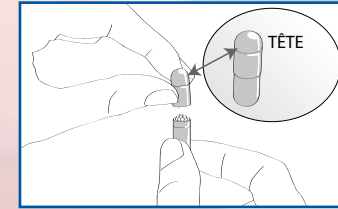
1 - Ouvrez la boîte . Sortez la plaquette de sa boîte.



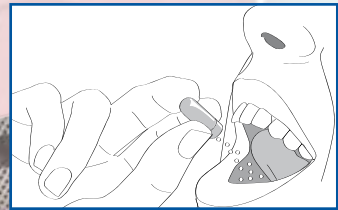
2 - Commencez une première plaquette . Prenez une gélule en suivant la numérotation. Respecter impérativement l'ordre de prise (les gélules sont numérotées de 1 à 10, il faut commencer par la gélule 1 et continuer ainsi jusqu'à la gélule 10).



3 - Sortez la première gélule et positionnez-la avec le couvercle vers le haut. Retirez le couvercle en appuyant légèrement sur celui-ci et en le tournant lentement.



4 - Une fois la gélule ouverte, videz son contenu sous la langue et laissez fondre. Cela peut prendre quelques minutes. A la fin de la première plaquette, continuer le traitement par la gélule 1 de la deuxième plaquette et ainsi de suite.



Quand prendre le traitement ?

- De préférence à jeun, 15 à 30 minutes avant le repas.
 - Lors de la prise simultanée de plusieurs médicaments Labo'Life, veiller à répartir les prises sur la journée tout en respectant l'ordre numérique de chacune et les indications du prescripteur. Par ex. : une prise le matin à jeun, une prise vers 11h30 avant le déjeuner, et une prise vers 15h30 (il faut au moins deux heures d'intervalle entre 2 prises)
 - Toujours prendre le traitement à jeun, 15 à 30 minutes avant de manger et laisser fondre complètement les granules sous la langue.
- *Exception : le traitement ZLSLEEPREG doit être pris le soir avant le coucher, environ une heure après le repas.

Que faire en cas d'oubli ?

En cas d'oubli, prendre les granules une heure après le repas.

Que faire si l'ordre de prise n'a pas été respecté ?

Si l'ordre de prise n'a pas été respecté, continuer la prise du médicament en respectant l'ordre croissant de 1 à 10, à partir de la dernière gélule utilisée.

Quelle est la posologie habituelle ?

La posologie habituelle est de 1 gélule par jour, le matin à jeun. Occasionnellement, et sur avis médical, le rythme des séquences peut être accéléré, en suivant impérativement l'ordre de numérotation de 1 à 10 des gélules. Conformez-vous toujours à la posologie recommandée par votre médecin ou votre pharmacien.

Que faut-il éviter ?

Éviter de boire du café ou du thé et de prendre des produits à base de menthe avant de prendre votre médicament. Si vous êtes hypersensible à l'une des substances actives ou à l'un des composants contenus dans le médicaments, comme le lactose et le saccharose, consultez votre médecin avant de prendre le médicament.

Comment conserver le médicament ?

Conserver le médicament dans son emballage d'origine, à une température ne dépassant pas 25°C, à l'abri de la lumière, de la chaleur et de l'humidité. Comme tout médicament, tenir hors de la portée des enfants.

Quelle est la durée moyenne d'un traitement de micro-immunothérapie ?

Un traitement de micro-immunothérapie peut prendre de quelques jours à quelques mois pour pouvoir efficacement soutenir le système immunitaire dans sa lutte contre les diverses maladies. Dans le cas de certaines pathologies chroniques, le traitement peut être poursuivi en longue durée.

Labo'Life Belgium
Parc scientifique CREALYS
Rue Camille Hubert, 11
5032 Gembloux
BELGIQUE

Tél : + 32 (0) 81 40 87 81
Fax : + 32 (0) 81 40 87 89
info@labolifebelgium.com
www.labolife.com



Editeur responsable: Labo'Life Belgium - Février 2018



Informations pour les patients

Médicament de
micro-immunothérapie
Labo'Life

