

## De micro-immunotherapie

De meeste ziekten worden veroorzaakt door micro-organismen (bacteriën, virussen, schimmels), allergenen (pollen, mijten,...) of door het lichaam zelf (auto-immuunziekten en degeneratieve, tumoren, ...).

Ons lichaam beschikt over een efficiënt middel om zich tegen deze aanvallen te verdedigen: ons immuunsysteem. Bij het minste teken van een aanval zullen de boodschappers van onze natuurlijke immuniteit, de cytokines (interleukines, interferonen, groeifactoren,...) in fysiologische concentraties circuleren tussen de cellen om onze afweer te coördineren. Soms heeft ons immuunsysteem echter wel ondersteuning nodig; dan kan men zich wenden tot de micro-immunotherapie.

## Componenten en specificiteit van de micro-immunotherapie

De **micro-immunotherapeutische** geneesmiddelen worden gebruikt als immuunregulatoren om de verdediging van ons organisme te versterken en te harmoniseren.

In hun samenstelling integreren deze medicijnen cytokinen en nucleïne zuren (DNA, RNA, SNA®), in *low* en *ultra-low* doses, bereid via een verdunning-dynamisatie proces, die zorgt voor een goede tolerantie. De **sequentiële volgorde** van de capsules mimeren het best de **fysiologische mechanismen** van het menselijk lichaam.

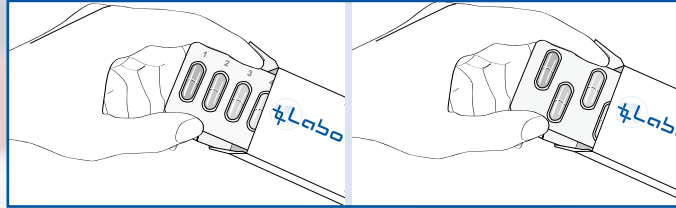
Deze substanties worden onder de tong ingenomen (sublinguale inname) en geabsorbeerd door het lymfestelsel dat in die regio sterk aanwezig is.

## Hoe de Labo´Life medicijnen van de micro-immunotherapie innemen ?

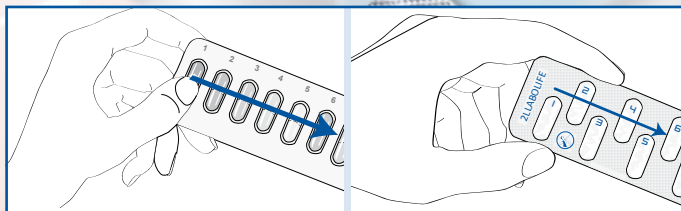
### Om een micro-immunotherapeutisch geneesmiddel juist in te nemen, gelieve enkele belangrijke stappen te respecteren.

Afhankelijk van het medicijn kan de presentatie van een blister verschillen; gelieve de uitleg die overeenkomt met de afbeelding van uw blister te volgen.

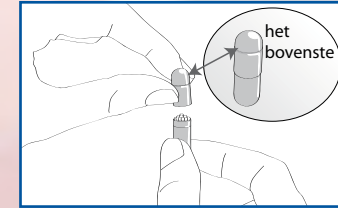
**1** - Open de doos. Haal de blister uit de doos.



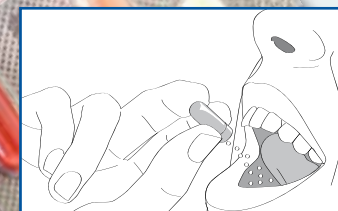
**2** - Begin met één blister. Neem één capsule, de volgorde in acht nemend. Respecteer zonder uitzondering de volgorde (de capsules zijn genummerd van 1 tot 10, begin bij capsule 1 om zo verder te gaan tot capsule 10).



**3** - Haal de eerste capsule uit de blister en plaats deze met het deksel omhoog. Verwijder het deksel door er zacht op te drukken en langzaam te draaien.



**4** - Eenmaal de capsule geopend is, ledig dan de inhoud ervan onder de tong en laat de granules smelten. Dat kan enkele minuten duren. Op het einde van de eerste blister, zet je de behandeling verder door de eerste capsule van de tweede blister in te nemen... enz.



## Informatie voor de patienten

# Geneesmiddel van micro-immunotherapie Labo'Life

### Wanneer het geneesmiddel innemen ?

- Het geneesmiddel altijd nuchter innemen, 15 tot 30 minuten vóór de maaltijd en de granules volledig onder de tong laten smelten.
- Bij gelijktijdige inname van verschillende geneesmiddelen van Labo'Life, moet u erop toezien dat u de verschillende innames over de hele dag verspreidt, de numerieke volgorde in acht nemend, alsook de instructies van de voorschrijver. Bv: de eerste 's ochtends nuchter innemen, de volgende rond 11h30 voor het middagmaal, en één rond 15h30 (er moet zeker een interval van twee uur zitten tussen twee innames).

\*Uitzondering : het geneesmiddel 2LSLEEPREG dient 's avonds voor het slapen gaan, ongeveer één uur na de maaltijd, ingenomen te worden.

### Wat moet je doen als je een inname vergeten bent ?

Indien je een inname vergeten bent, neem de granules dan één uur na de maaltijd.

### Wat te doen als de volgorde niet gerespecteerd werd ?

Indien de volgorde niet gerespecteerd werd, zet je de behandeling van het geneesmiddel verder door de volgorde van 1 tot 10 te respecteren, beginnend bij de laatst ingenomen capsule.

### Wat is de gebruikelijke dosering ?

De gebruikelijke dosering is 1 capsule per dag, 's ochtends nuchter in te nemen. Uitzonderlijk, en enkel na medisch advies, kan de opeenvolging versneld worden, doch de numerieke opeenvolging van de capsules dient steeds gerespecteerd te worden. Altijd voldoen aan de dosering aangegeven door uw arts of uw apotheker.

### Wat moet er vermeden worden ?

Vermijd het drinken van koffie of thee en het innemen van producten op basis van munt, vóór het innemen van het geneesmiddel. Als u overgevoelig bent voor één van de werkzame stoffen of één van de bestanddelen van het geneesmiddel, zoals lactose of saccharose, raadpleeg uw arts voor dat u dit geneesmiddel inneemt.

### Hoe het medicijn bewaren ?

Bewaar het medicijn in de originele verpakking, bij een temperatuur van maximaal 25°C, beschermd tegen licht, warmte en vochtigheid. Buiten het zicht en bereik van kinderen houden zoals alle geneesmiddelen.

### Wat is de gemiddelde duur van een behandeling met micro-immunotherapie ?

Een behandeling met micro-immunotherapie kan duren van enkele dagen tot een paar maanden om het immuunsysteem efficiënt te ondersteunen in zijn strijd tegen verschillende ziektes. Bij bepaalde chronische pathologieën kan de behandeling voor langere tijd verder gezet worden.

#### Labo'Life Belgium

Parc scientifique CREALYS  
Rue Camille Hubert, 11  
5032 Gembloux  
BELGIË

Tel : + 32 (0) 81 40 87 81  
Fax : + 32 (0) 81 40 87 89  
info@labolifebelgium.com  
www.labolife.com

